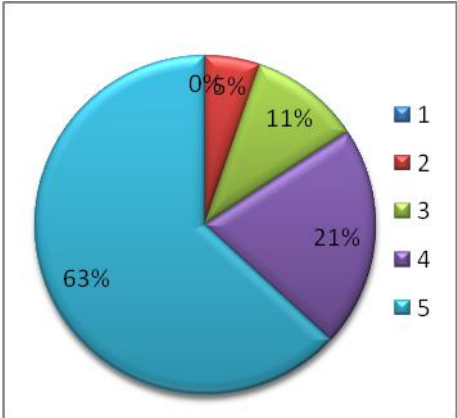
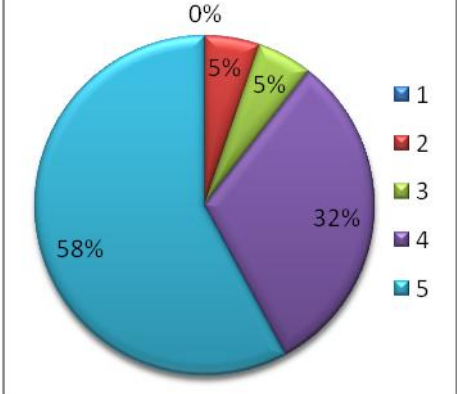
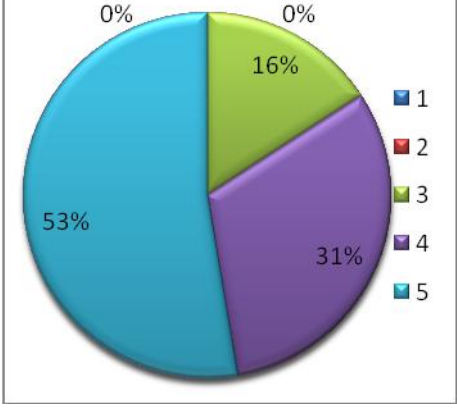


## РЕЗУЛЬТАТЫ АНКЕТИРОВАНИЯ СТУДЕНТОВ ФАРМАЦЕВТИЧЕСКОГО ФАКУЛЬТЕТА 2 КУРСА НА ПРЕДМЕТ УДОВЛЕТВОРЕННОСТИ КАЧЕСТВОМ ПРЕПОДАВАНИЯ ДИСЦИПЛИНЫ БИОЛОГИЯ

Дата анкетирования: 13 ноября 2019 г.;

Количество респондентов: 19 человек (82,6%).

Генеральная совокупность: 23 человека.

% студентов, ответивших на вопросы анкеты					Нет ответа (чел.)	Круговая диаграмма
1 балл – со- всем не удовле- творен	2 балла – скорее неудовле- творен	3 балла – не могу сказать, удовле- творен или нет	4 балла – скорее удовле- творен, чем нет	5 баллов – вполне удовле- творен		
1. Удовлетворенность расписанием занятий по дан- ной дисциплине						
-	5,3	10,5	21,1	<b>63,2</b>	-	
2. Удовлетворенность общением преподавателя со студентами						
-	5,3	5,3	31,6	<b>57,9</b>	-	
3. Удовлетворенность обеспечением дисциплины учебным и лабораторным оборудованием						
-	-	15,8	31,6	<b>52,6</b>	-	

<b>% студентов, ответивших на вопросы анкеты</b>					<b>Нет ответа (чел.)</b>	<b>Круговая диаграмма</b>
<b>1 балл – совсем не удовлетворен</b>	<b>2 балла – скорее недоволен</b>	<b>3 балла – не могу сказать, удовлетворен или нет</b>	<b>4 балла – скорее удовлетворен, чем нет</b>	<b>5 баллов – вполне удовлетворен</b>		
<b>4. Удовлетворенность чтением лекций по дисциплине</b>						
-	-	16,7	15,8	<b>73,7</b>	-	
<b>5. Удовлетворенность проведением практических/семинарских занятий</b>						
-	-	-	36,8	<b>63,2</b>	-	
<b>количество студентов, ответивших на вопросы анкеты</b>					<b>Нет ответа (чел.)</b>	<b>Столбчатая диаграмма(%)</b>
<b>да</b>		<b>нет</b>				
<b>6. Использовали ли Вы для подготовки к занятиям электронные образовательные ресурсы, разработанные в вузе? (на платформе Moodle)</b>						
1		18			-	

% студентов, ответивших на вопросы анкеты					Нет ответа (чел.)	Круговая диаграмма
1 балл – совсем не удовлетворен	2 балла – скорее неудовлетворен	3 балла – не могу сказать, удовлетворен или нет	4 балла – скорее удовлетворен, чем нет	5 баллов – вполне удовлетворен		
8. Удовлетворенность качеством подготовки предложенных учебно-методических пособий						
-	-	38,9	22,2	<b>38,9</b>	1	
9 Удовлетворенность качеством получаемых знаний по дисциплине						
-	-	-	<b>52,6</b>	47,4	-	
10. Удовлетворенность системой контроля и оценки полученных знаний						
-	-	15,8	<b>42,1</b>	<b>42,1</b>	-	
11. Удовлетворенность организацией отработок						
6,3	6,3	12,5	<b>56,3</b>	18,8	3	

% студентов, ответивших на вопросы анкеты					Нет ответа (чел.)	Круговая диаграмма
1 балл – совсем не удов- летво- рен	2 балла – скорее неудовле- творен	3 балла – не могу сказать, удовле- творен или нет	4 балла – скорее удовле- творен, чем нет	5 бал- лов – вполне удовле- творен		
13. Удовлетворенность проведением зачетов						
-	-	5,9	<b>52,9</b>	41,2	2	

15. Посещаемость занятий по дисциплине:						Круговая диаграмма
100%	75%	50%	25%	и меньше	Нет ответа (чел.)	
Лекции						
94,7	5,3	-	-	-	-	
Практические занятия/семинары						
84,2	15,8	-	-	-	-	

% студентов, ответивших на вопросы анкеты					Нет ответа (чел.)	Круговая диаграмма
1 балл – совсем не удовлетворен	2 балла – скорее недоволен	3 балла – не могу сказать, доволен или нет	4 балла – скорее доволен, чем нет	5 баллов – вполне доволен		
16. Качество преподавания данной дисциплины в целом						
-	-	5,6	38,9	55,6	1	

17. Какой из разделов дисциплины Вы считаете наиболее полезным, ценным с точки зрения дальнейшего обучения и / или применения в последующей практической деятельности?

- генетика (5)

18. Ваши замечания, предложения и рекомендации для улучшения качества преподавания дисциплины:

**По чтению лекций**

Замечания:-

Предложения: -

Рекомендации:- согласовывать темы лекций и практические занятия (2).

**По проведению практических занятий**

Замечания: - -

Предложения:-

Рекомендации:-.

**По контролю и оценке студентов**

Замечания: - ;

Предложения: - ;

Рекомендации: - ;

14.11.2019 г.



Н.Е. Пономарева